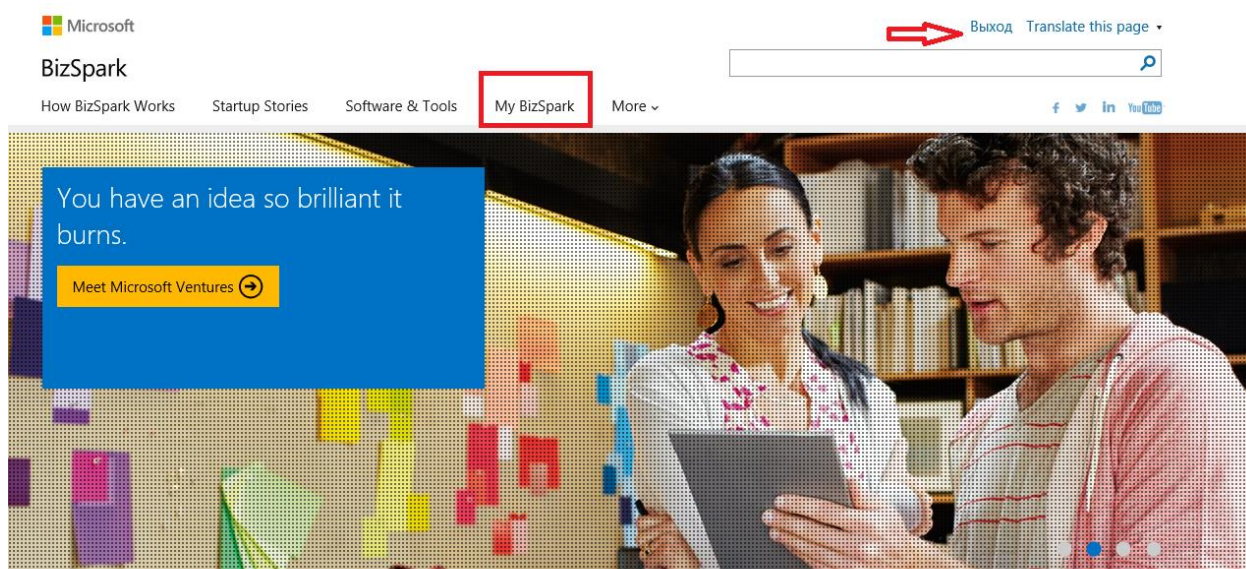


Если Вы уже участник программы поддержки стартапов Microsoft BizSpark, то Вам осталось всего 2 шага до использования Azure всей командой на сумму до \$27 000 бесплатно:

1. Пригласить разработчиков Вашего стартапа в профиль BizSpark
2. Активировать на каждой из 5 подписок Облако Azure и получать ежемесячно в течение трех лет на каждую из подписок бесплатные ресурсы Azure на \$150 в денежном эквиваленте

## ШАГ 1. Добавление участников в профиль стартапа в BizSpark

1. Выполните вход в учетную запись, указав live\_id (e-mail), который был указан при регистрации проекта в программе Microsoft BizSpark
2. Пройдите в закладку My BizSpark



### Why Microsoft BizSpark?

A free program dedicated to startups.  
Software & Tools to build apps.

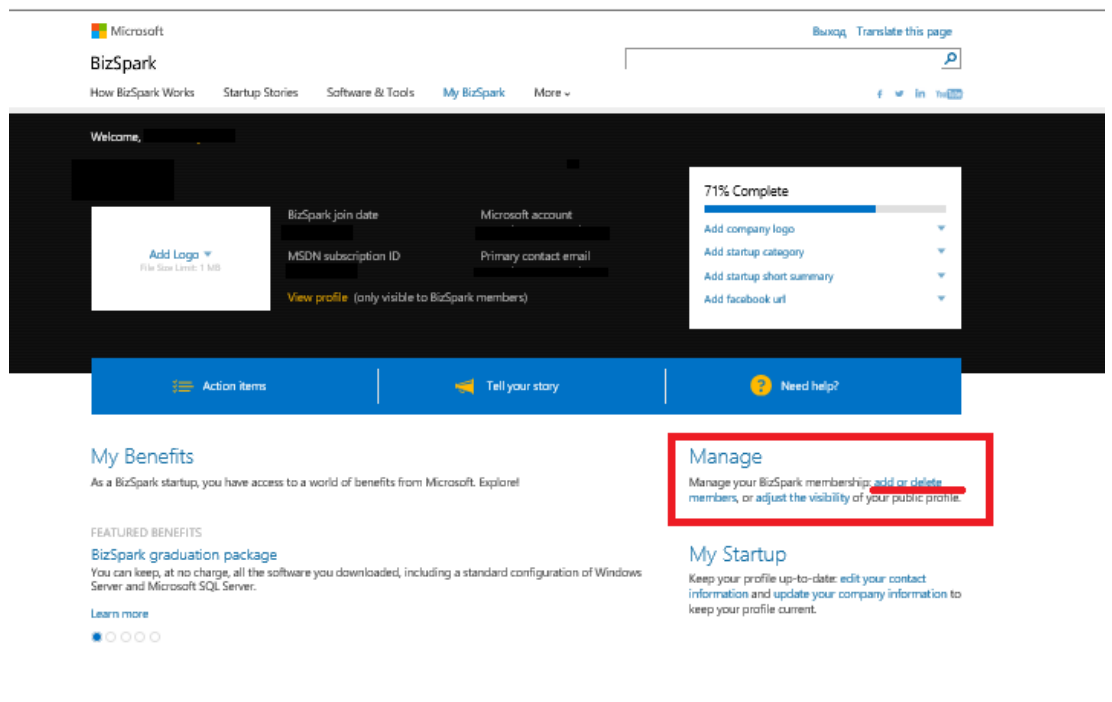
### News

UnityVS is free for all Visual Studio  
devs using Unity!

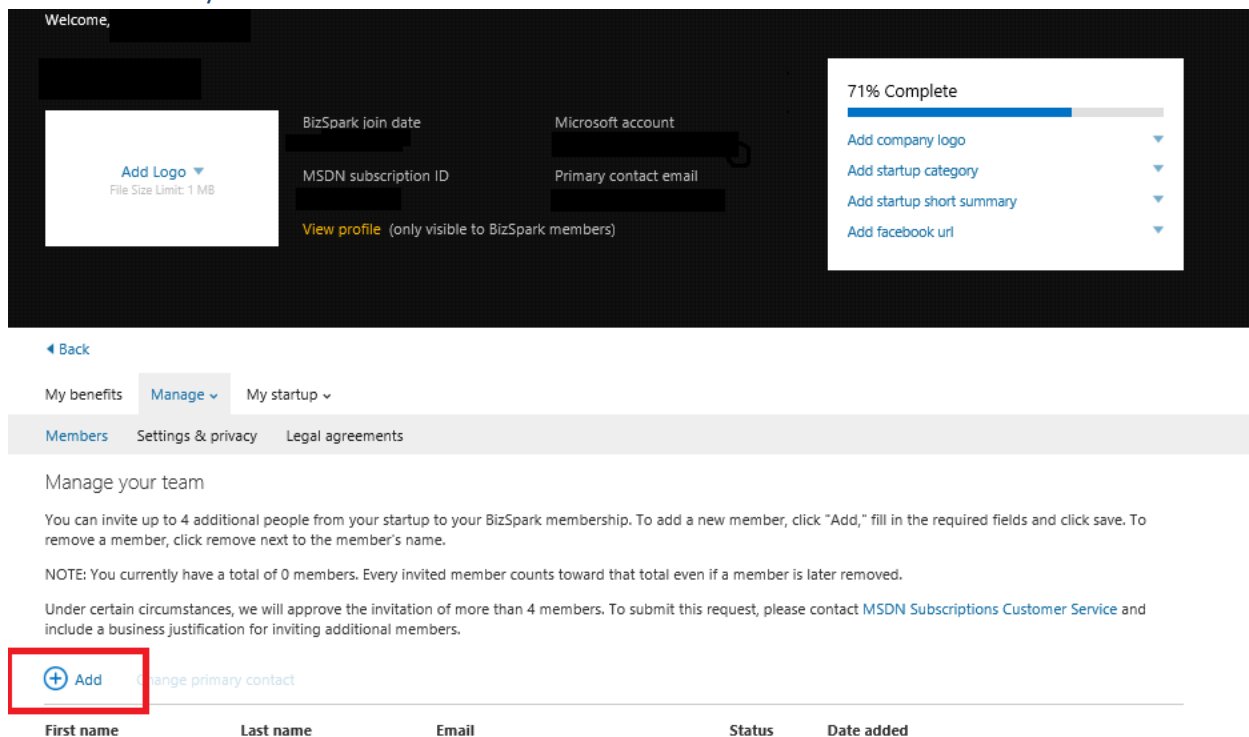
### Blogs

Applications open soon for \$18 million  
Australian Small Business Advisory  
Services programme (FED)

3. Выберите раздел Manage => add or delete members



#### 4. Нажмите кнопку ADD



5. Заполните поля: First Name (Имя), Last Name (Фамилия) и e-mail участника вашего проекта
6. Нажмите



Welcome, [redacted]

Add Logo ▾  
File Size Limit: 1 MB

BizSpark join date [redacted]

MSDN subscription ID [redacted]

[View profile](#) (only visible to BizSpark members)

Microsoft account [redacted]

Primary contact email [redacted]

71% Complete

- Add company logo ▾
- Add startup category ▾
- Add startup short summary ▾
- Add facebook url ▾

◀ Back

My benefits **Manage** ▾ My startup ▾

Members Settings & privacy Legal agreements

### Manage your team

You can invite up to 4 additional people from your startup to your BizSpark membership. To add a new member, click "Add," fill in the required fields and click save. To remove a member, click remove next to the member's name.

NOTE: You currently have a total of 0 members. Every invited member counts toward that total even if a member is later removed.

Under certain circumstances, we will approve the invitation of more than 4 members. To submit this request, please contact [MSDN Subscriptions Customer Service](#) and include a business justification for inviting additional members.

[+ Add](#) [Change primary contact](#)

First name	Last name	Email	Status	Date added	
<input type="text" value="test"/>	<input type="text" value="test"/>	<input type="text" value="[redacted]"/>			Cancel

- Участнику вашего проекта придет автоматическое письмо с просьбой подтвердить участие. Участнику необходимо пройти по уникальной ссылке, указанной в письме для того чтобы завершить свою регистрацию как участника вашего стартапа.

**Присоединяйтесь к BizSpark**

От кого: "Microsoft BizSpark" <bzsadmin@microsoft.com>

Кому: [redacted]

сегодня, 14:29

## Microsoft BizSpark

Присоединяйтесь к BizSpark  
Уважаемый(ая) [redacted]

Вы получили приглашение присоединиться к программе Microsoft BizSpark.

Чтобы принять его и зарегистрироваться, перейдите по следующей ссылке:

[redacted]

По всем вопросам [обращайтесь к нам](#). Мы будем рады вам помочь. (Это сообщение отправлено с адреса автоматической рассылки. Не отвечайте на него напрямую.)

Разработчики BizSpark

Microsoft Corporation  
One Microsoft Way  
Redmond, WA 98052 USA

## ШАГ 3. Активация облака Azure в BizSpark

Являясь администратором профиля Вашего стартапа на BizSpark Вы можете пригласить еще 4 разработчиков Вашего стартапа (включая Вас) присоединиться к профилю Вашего проекта на BizSpark и активировать на каждого разработчика отдельную подписку Azure, на которой каждый месяц в течение трех лет будут появляться бесплатные ресурсы Azure на сумму \$150 в денежном эквиваленте.

Microsoft Azure – это платформа, на которой есть множество сервисов, которые можно использовать как отдельно, так и комбинируя. Например, размещая веб-сайты, виртуальные машины, базы данных, Hadoop, машинное обучение и др. Платформа поддерживает размещение проектов на PHP, Java, Ruby, .NET и Node.js, с поддержкой iOS, Android и Windows.

Подробная информация про предложение: <http://azure.microsoft.com/en-us/offers/ms-azr-0064p/>

Ниже детальная пошаговая инструкция по активации Azure для участников BizSpark

### 1: получение идентификатора подписки MSDN

8. Перейдите на официальный сайт BizSpark [www.bizspark.com](http://www.bizspark.com) и зайдите под своим логином и паролем
9. Запомните свой идентификатор подписки (на скриншоте выделен желтым)

Microsoft Log out Translate this page

BizSpark

How BizSpark Works Startup Stories Software & Tools My BizSpark More

Welcome, Alexander Belotserkovskiy

Alexander Belotserkovskiy

Add Logo File Size Limit: 1 MB

BizSpark join date 9/4/2014

MSDN subscription ID **1400557591**

View profile (only visible to BizSpark members)

Microsoft account ahriman@ahriman.ru

Primary contact email ahriman@ahriman.ru

71% Complete

- Add company logo
- Add startup category
- Add startup short summary
- Add facebook url

Feedback

### 2: активация подписки Microsoft Azure

Ежемесячный кредит на \$150 может быть использован для разработки и тестирования. Рекомендуем использовать для активации BizSpark Azure новый аккаунт Microsoft.

10. Перейдите на страницу <https://msdn.microsoft.com/subscriptions/manage/>
11. Нажмите на ссылку Add an existing subscription (ссылка <https://msdn.microsoft.com/en-us/subscriptions/add/>). Это обязательное действие
12. Введите данные, которые скопировали с портала BizSpark:

### Activate My Subscription

Please enter your account information below exactly as it is listed on the email you received inviting you to activate your subscription.

First Name:	<input type="text" value="Alexander"/>
Last Name:	<input type="text" value="Belotserkovskiy"/>
Email Address:	<input type="text" value="ahriman@ahriman.ru"/>
Subscriber ID:	<input type="text" value="1400557591"/>

*Benefit Access Number, Subscriber ID, or MPN Technical Contact ID*

### 13. Нажмите на Activate Microsoft Azure, выбрав подписку BizSpark слева:

#### ACCOUNT [Help](#)

My Subscriptions (3)


**Visual Studio Ultimate with MSDN (BizSpark Administrator)**

Alexander Belotserkovskiy,  
ahriman@ahriman.ru  
Subscriber ID:1400557591

Status: Active  
Expires on 9/4/2017


[Remove this Subscription](#) from my account  
[Add an existing subscription](#) to my account  
[Change Microsoft Account](#) for this subscription  
[View Support information](#)

#### SUBSCRIPTION BENEFITS


 **Software downloads**

Over 11 terabytes of Microsoft Products are available to you

[Go to Subscriber Downloads](#) [Go to My Product Keys](#)


 **Visual Studio Online** ?

[Create a Visual Studio Online account](#) [Learn more](#)  
[Link to your Organizational Account](#) (optional) [Learn more](#)

 **Microsoft Azure** ?


**Activate Microsoft Azure**

[Go to the Microsoft Azure Management Portal](#)  
[Link to your Organizational Account](#) (optional) [Learn more](#)

 **Windows and Windows Phone developer accounts** ?

Your Registration Code: [Get Code](#)

[Go to the Windows Dev Center](#)  
[Go to the Windows Phone Dev Center](#)

 **Office 365 Developer Subscription** ?

[Activate Office 365 Developer Subscription](#)  
Go to the [Office 365 Portal](#)

В том случае, если у вас появляется ошибка "You are not eligible for that offer", нажмите на Change Microsoft Account и пройдите процедуру, заменив хозяина подписки на другой аккаунт Microsoft, на котором раньше не было подписок Azure.

### 14. Заполните форму и нажмите на кнопку Send text message. Внесите код из пришедшей СМС в специальное поле и нажмите Sign up.



### 1 About you

FIRST NAME	LAST NAME	COUNTRY/REGION ?
Alexander	Belotserkovsky	Russia
CONTACT EMAIL ?	COMPANY NAME	WORK PHONE
ahriman@sibmail.com	Alexander Belotserkovskiy	1632 456789

### 2 Mobile verification ?

Send text message  Call me

Russia (+7)

(945) 123-45-67 Send text message

### 3 Agreement

- I agree to the [Windows Azure Agreement, Offer Details, and Privacy Statement](#).
- Microsoft may use my email and phone to provide special Windows Azure offers.

Sign up →

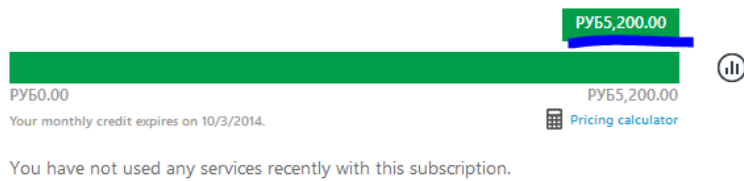
15. BizSpark приступит к созданию подписки. Это может занять некоторое время.

A screenshot of the Windows Azure account page. The top navigation bar includes 'Windows Azure', a search icon, the user email 'ahriman@sibmail.com', and a 'SIGN OUT' link. Below the navigation bar are links for 'HOME', 'PRICING', 'DOCUMENTATION', 'DOWNLOADS', 'COMMUNITY', 'SUPPORT', and 'ACCOUNT'. The main content area shows a 'subscriptions store profile preview features' section. A blue 'Portal' button with a right arrow is on the right. Below this, a message says 'Click a subscription to view details and usage.' A 'BizSpark' subscription is listed with a status of 'Pending'. A yellow banner below the subscription says 'Please wait while we set up the subscription... (Click here to refresh)'. At the bottom, there are two icons: a plus sign for 'add subscription' and a magnifying glass for 'explore support options'.

После создания Вы будете переведены в Ваш личный кабинет подписки Microsoft Azure. Здесь можно посмотреть историю потребления сервисов, сколько денег осталось, получить подробный отчет по использованию (Download usage details). Вы можете начинать использовать Microsoft Azure, перейдя на один из порталов – <http://manage.windowsazure.com> либо новую версию по адресу <http://portal.azure.com>.

## Summary for BizSpark

OVERVIEW BILLING HISTORY



### SUBSCRIPTION STATUS

29 days left

**РУБ5,200**  
credits remaining\*

Remove spending limit →

### NEXT BILL (ESTIMATED):

**РУБ0.00**

DATE PURCHASED  
9/4/2014

CURRENT BILLING PERIOD  
9/4/2014 - 10/3/2014

- Download usage details
- Contact Microsoft Support

### 3 : активное использование Microsoft Azure

Множество полезных материалов об использовании Microsoft Azure можно найти по следующим ссылкам:

1. [Центр разработки Microsoft Azure \(azurehub.ru\)](http://azurehub.ru) – сценарии, руководства, примеры, рекомендации по выбору сервисов и разработке на Microsoft Azure;
2. Последние новости Microsoft Azure — [Twitter.com/windowsazure\\_ru](https://twitter.com/windowsazure_ru). Обязательно подпишитесь! Только последние новости.
3. Мы будем рады ответить на ваши вопросы по адресу [azurerus@microsoft.com](mailto:azurerus@microsoft.com).
1. И ждем вас в [Сообществе Microsoft Azure на Facebook](#). Здесь вы найдете экспертов (не стесняйтесь задавать им вопросы), интересный контент и много-много новостей.